

Montageanleitung 97177

Mounting instruction 97177

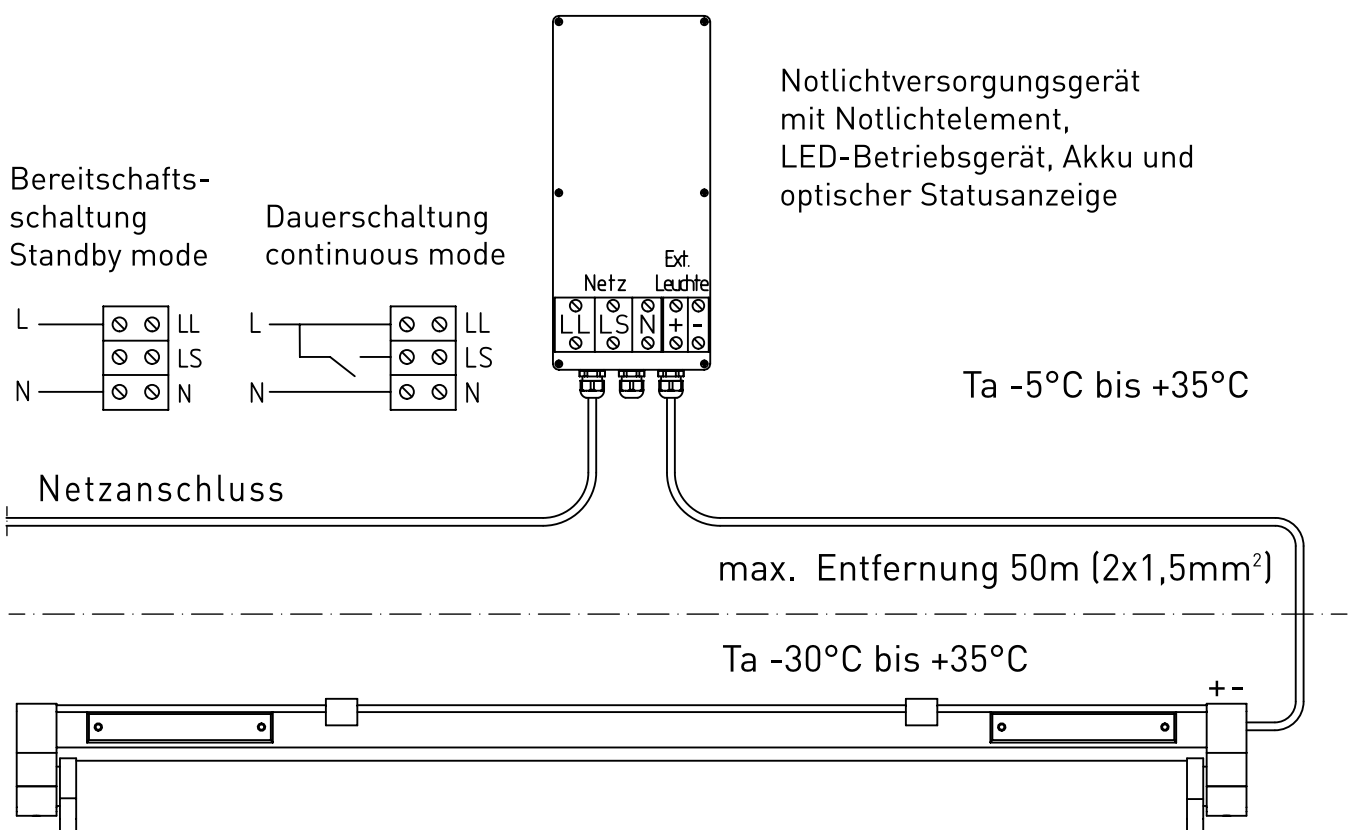
Einzelbatterie-Rettungszeichenleuchte mit externem Notlichtversorgungsgerät, gemäß EN 50172 (VDE 0108), EN 1838 & EN 60598-2-22

Notlichtversorgungsgerät für "Licht auf den Punkt"- Leuchten mit LED m600, m1200, m1500.

Lichtströme und Systemleistungen aus aktueller Liste "Licht auf den Punkt".
Darin ausgeführte Systemleistungen zzgl. 2W für Batterieladung und Netzüberwachung.

Max. Entfernung Notlichtversorgungsgerät / Notleuchte 50m (2x 1,5mm²)

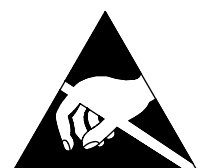
Mit automatischem Selbsttest und optischer Statusanzeige (LED) nach EN 62034



IP 65  

220-240V / 50-60Hz

max. 2,2 kg



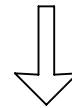
NORKA

Automatischer Testablauf / Automatic self-test routine

Festlegung Test-Tag/Zeit
Definition of test day/time

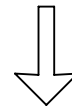
Installation / Installation

Nach 5 Tagen ununterbrochen
am Netz Inbetriebnahmetest
in den nächsten 1-28 Tagen
(bewusste Streuung)



Inbetriebnahme / Initiation test

After 5 days of continuous mains
connection carry out the initiation
test during the next 1-28
days (deliberate spreading)




wöchentlich / weekly

Funktionstest / Function test



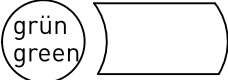

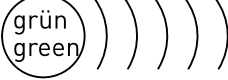
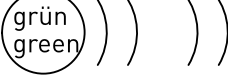
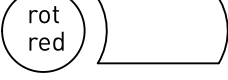

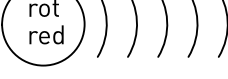

Jährlich / annual

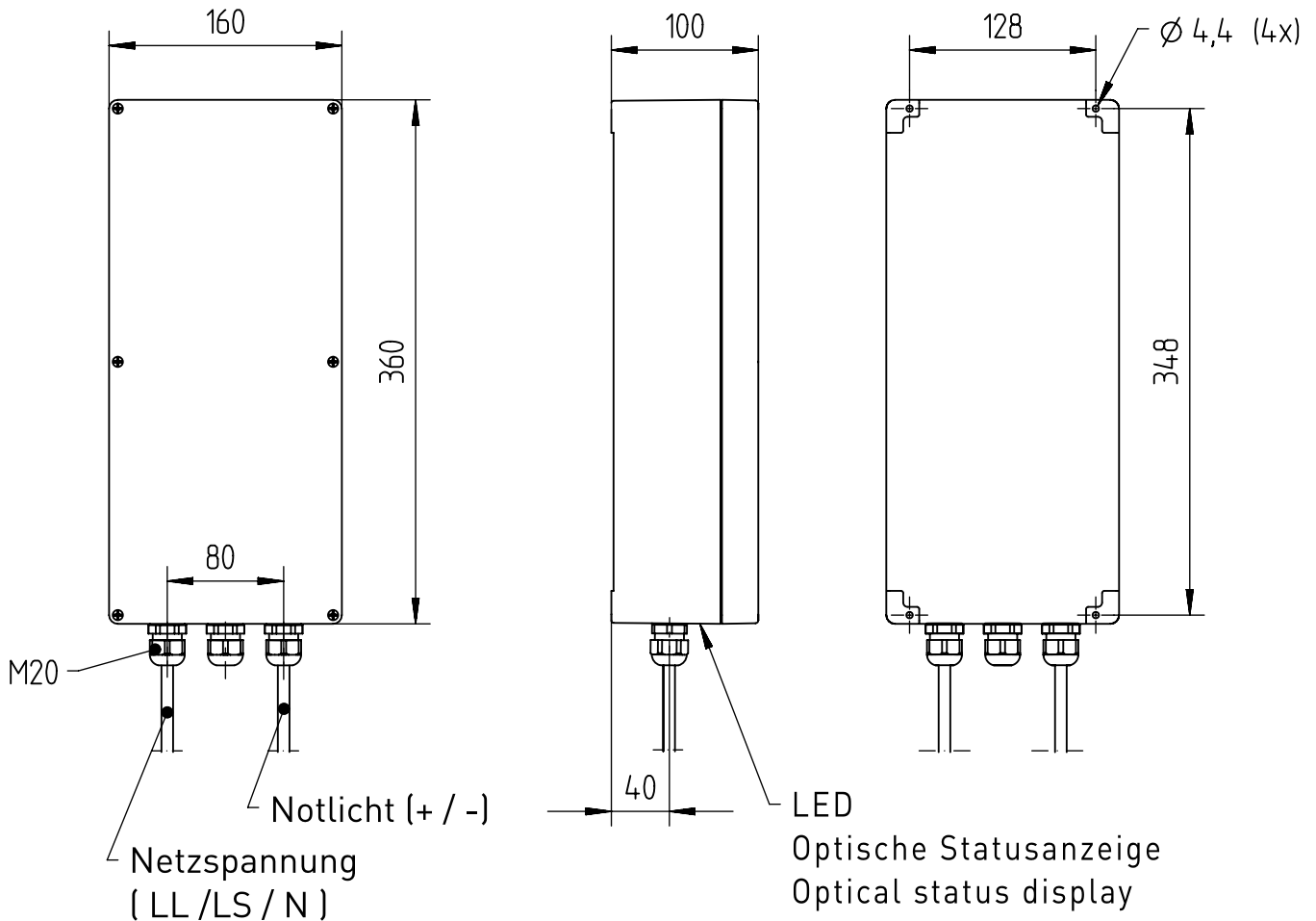
Laufzeittest / Run-time test



Optische Status-Anzeige

Optical status display

	grün leuchtend green illuminated	System in Ordnung system ok
	grün langsam blinkend green slowly blinking	Laufzeittest aktiv running time activ
	grün schnell blinkend green fast blinking	Funktionstest aktiv function test activ
	grün doppelt blinkend green double blinking	Ruhe-Betrieb rest mode
	rot leuchtend red illuminated	Lampenfehler lamp fault
	rot langsam blinkend red slowly blinking	Akkufehler battery fault
	rot schnell blinkend red fast blinking	Ladefehler charging fault
	aus off	keine Netzspannung oder Notlichtelement defekt no supply voltage or emergency lighting is not working



Bei Unterschreiten der Grenzbetriebsdauer sind nach VDE 0108 die Batterien zu wechseln.
When falling below the limit of the operating time according VDE 0108, the battery has to be changed .

Achtung! Nicht unter Spannung Öffnen!
Batteriewechsel nur durch Fachpersonal!
 Weitere Informationen zum automatischen Selbsttest auf Anfrage.
Coution! Don't open under voltage!
Change of battery only through authorized personnel!
Further information in regards to the automatic self-test upon request!

NORKA

Norddeutsche Kunststoff-
 und Elektrogesellschaft
 Stäcker mbH & Co. KG

Lichttechnische Spezialfabrik

Kontakt
 Weidestraße 122a
 D-22083 Hamburg
 Germany

Tel.: +49 40 513009-0
 Fax: +49 40 513009-28

info@norka.de
 www.norka.de